

Sunde træer, lækker frugt



- Hvorfor er det så vigtigt, at du beskærer frugttræer?
- Hvor og hvornår skal æble, pære, blomme, valnød, kirsebær, fersken beskæres?
- Brug det rigtige værktøj og professionel beskæringsteknik
- Kend de vigtigste vækstlove for kerne- og stenfrugt

Uwe Jakubik har en frugtplantage og mange års erfaring



Se alle bøgerne på
www.atelier.dk

I samme serie:



ISBN 978-87-7857-643-9

9 788778 576439

ATELIER

Jakubik

Beskæring af frugttræer



Uwe Jakubik

Beskæring af frugttræer

rigtigt • enkelt • udbytterigt

Beskæring af træer på den lette måde

Glæden ved frugt begynder med den professionelle beskæring og det rigtige valg af sorter. Den der forstår sammenhængen mellem frugtdannelse, beskadigelser, beskæringstype og beskæringstidspunkt ved, hvornår et frugttræ skal beskæres, og hvordan det skal passes.

Basisviden om træer

Hvordan fungerer et træ?	8
Kviste, knopper, blade, blomster	10
Hvordan vokser et træ	12
Når et træ får nøgne grenpartier	14
Beskæringsregler og vækststyrke	16
Beskæring af kerne- og stenfrugttræer	18



Infohjørne

Om forfatteren	62
Henvisninger	63



Det rigtige værktøj	20
---------------------------	----

Med det rigtige værktøj kan der spares rigtig meget på kræfterne og anstrelserne ved den kommende beskæring.

Beskæring af frugttræer i praksis

Beskæring af rod og plante	26
Beskæring æble	28
Beskæring pære	34
Beskæring surkirsebær	40
Beskæring sødkirsebær	42
Beskæring sveskeblomme	44
Beskæring fersken	46
Beskæring valnød	50

Førstehjælp til frugttræer

Skadevoldere identificeres – og bekæmpes	56
De hyppigste skadebilleder	58



SPECIELT

Plantning	
skridt- for- skridt	24
Det rigtige tidspunkt	52

Specialviden om fremgangsmåden ved udplantning og om det rigtige tidspunkt for beskæringen alt efter frugttype.

SPECIELT

Frugtavl på små arealer	60
Prof tips til beskæring af træer	64


Hvordan frugt også kan dyrkes i haven eller på altan og terrasse ved begrænsede pladsforhold. Kortfattede beskæringsregler.



Beskæring af træer på den lette måde

Glæden ved frugt begynder med den rigtige beskæring og det rigtige valg af sorter. Beskæring af planter er et vigtigt tema for alle hobbygartnere. Uanset om det er æble, pære, sur- eller sødkirsebær, blomme, fersken eller valnød får træet brug for en beskæring på et eller andet tidspunkt, for at det kan give et godt høstudbytte. Den der forstår sammenhængene mellem blomstring, frugtdannelse, skadedyr, nyttedyr, beskæringstype, beskæringstidspunkt og vækststimulering ved, hvordan og hvornår frugttræet skal beskæres. Det kan være rigtig fornøjeligt at beskæ-

re et frugttræ i det sene efterårs glinsende lys eller om vinteren ved strålende blå himmel. Ved at beskære træet kan man præge dets udseende og styre dets udvikling. Man får mulighed for at fremme træets sundhed og optimere sit høstudbytte. Det er ikke svært at beskære med det rigtige værktøj og bruge den rigtige beskæringsteknik, hvis man kender de vigtigste vækstregler. Hvordan det gøres, kan ses på de følgende sider i anskuelige billeder. ●







4 | Beskæring af træer på den lette måde

Man kan måske stille sig selv det spørgsmål: "Hvorfor skal jeg beskære? Også frugttræer uden beskæring bærer meget frugt!" Det er rigtigt, at mange ældre træer også udvikler frugt om efteråret uden beskæring. Men hvordan ser det ud hos disse træer med plante-sundheden, træets opbygning og frugt-kvaliteten?

Ved grenbrud eller andre beskadigelser er der opstået områder, hvor der let kan komme infektioner. Frugt-kvaliteten forringes ved mange små frugter. Træets udseende lader meget tilbage at ønske på grund af de



mange grene og den uregelmæssige kroneopbygning. Frugttræer i koloni- eller villahaver er kulturplanter, hvis tilstand bør kontrolleres mindst en gang om året. Deres frugter har en høj sundhedsværdi for os mennesker, derfor bør man optimere sine frugttræer under væksten og holde dem sunde. Beskæring vil sige at ple-



je træet, korrigerer grene og form, fremme kraftig vækst og vitalitet. Et velbeskåret træ med luftigt grenværk og harmonisk kroneopbygning vil belønne ejeren med et konstant høstudbytte med skønne frugter af god kvalitet. For at sige det kort: Rigtig beskæring = stort høstudbytte!



